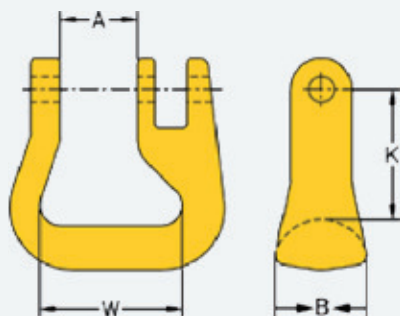


NS-EN 1677-1

Leddet koplingsløkke – type YA

Art. nr.	WLL tonn	For kjetting- dim. mm	Type	Mål i mm				kg
				K	A	D	B	
85213022	2,00	7-8	YA-7/8	57	18	9	22	0,2
85213023	3,15	10	YA-10	68	25	11	26	0,3
85213024	5,30	13	YA-13	91	30	16	35	0,7
85213025	8,00	16	YA-16	100	36	19	38	1,1
85213026	12,50	18-20	YA-18/20	122	42	22	46	1,7
85213027	15,00	22	YA-22	152	49	24	59	3,0
85213028	21,20	26	YA-26	162	55	30	62	4,6
85213029	31,50	32	YA-32	202	69	36	79	8,6

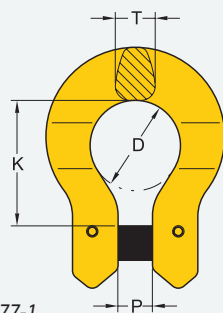


NS-EN 1677-1

Rundslingskoping – type YW

Art. nr.	WLL tonn	For kjetting- dim. mm	Type	Mål i mm				kg
				K	W	A	B	
85210120	2,00	7-8	YW-7/8	33	40	18	24	0,2
85210121	3,15	10	YW-10	44	47	25	29	0,4
85210122	5,30	13	YW-13	51	53	30	35	0,7
85210123	8,00	16	YW-16	63	67	36	44	1,2
85210124*	12,50	18-20	YW-18/20	71	80	42	52	1,9
85210125*	15,00	22	YW-22	112	125	49	72	5,7
85210126*	21,20	26	YW-26	130	150	55	84	9,1
85210127*	31,50	32	YW-32	165	90	69	85	13,4

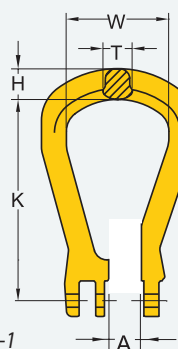
*Pris og levering på forespørsel.



NS-EN 1677-1

Omega koplingsløkke – type YO

Art. nr.	WLL tonn	For kjetting- dim. mm	Type	Mål i mm				kg
				K	D	T	P	
85214001	2,00	7-8	YO-7/8	36	27	11	9	0,2
85214002	3,15	10	YO-10	44	32	15	12	0,4
85214003	5,30	13	YO-13	55	42	17	16	1,0
85214004	8,00	16	YO-16	69	50	22	18	1,4
85214005	12,50	18-20	YO-18/20	71	58	28	21	2,3



NS-EN 1677-1

Koplingsløkke – type EC

Art. nr.	WLL tonn	For kjetting- dim. mm	Type	Mål i mm					kg
				K	W	T	H	A	
85311101	2,00	7-8	EC-7/8	100	50	15	15	15	0,3
85311102	3,15	10	EC-10	127	65	19	19	19	0,6
85311103	5,30	13	EC-13	145	72	23	22	25	1,0
85311104	8,00	16	EC-16	174	80	25	26	30	1,6
85311105	12,50	18-20	EC-18/20	202	104	31	36	36	2,6

Alle mål og vekter er ca.